



Sesiunile SGR by RetuRO

EPISODUL 12:

TARIFUL DE ADMINISTRARE 2025

ȘI

EVOLUTIA SISTEMULUI SGR

SESIUNEA ÎNCEPE ÎN CURÂND



EPISODUL 12:

Tariful de administrare SGR aplicabil în 2025 Evoluția sistemului SGR



DESPRE SESIUNILE SGR by RETURO:

Ce veți putea obține în cadrul Sesiunilor SGR by RetuRO:

- Informații generale despre SGR
- Informații despre calculul Tarifului de Administrare aferent anului 2025
- Informații despre implementarea SGR și activitățile pe care RetuRO le administrează

Ce nu veți putea obține în cadrul acestor sesiuni:

- interpretări legale aplicabile afacerii dumneavoastră
- Soluții operaționale, logistice sau financiare pentru situații specifice, care presupun o intervenție în modul intern de operare al firmei dumneavoastră

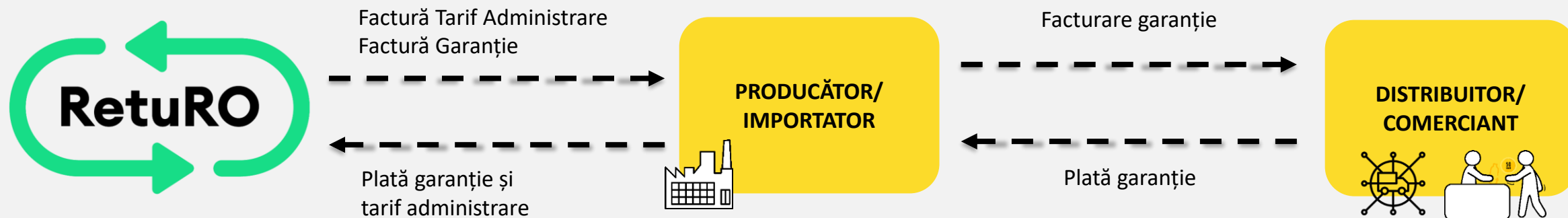


Agenda

- ✓ **Garanția și tariful de administrare**
- ✓ **Metodologia de Calcul a Tarifului de Administrare SGR 2025**
- ✓ **Compararea Tarifelor : Actuale (2025) vs Intermediare vs 2024**
- ✓ **Principii de Alocare a Costurilor**
- ✓ **Distribuția Costurilor: Procentajul Fiecărui Component din total/material**
- ✓ **Impactul Creșterii Tarifului de Administrare**
- ✓ **Rapoarte și Monitorizare**
- ✓ **Evoluția Sistemului SGR**
- ✓ **Sesiune de Întrebări și Răspunsuri**



GARANȚIA ȘI TARIFUL DE ADMINISTRARE



- Garanția este un cost neutru pentru producător. Aceasta este plătită de producător către RetuRO și încasată de la clientul producătorului.

Metodologia de Calcul a Tarifului SGR – 2025

- Metodologia de calcul a tarifului de administrare a fost stabilita prin Ordinul 2202/10.10.2024 emis de Ministerul Mediului Apelor și Pădurilor și publicat în Monitorul Oficial nr. 1029 din 14 octombrie 2024.
- In decembrie 2024, au fost comunicate tarifele intermediare pentru 2025. Acestea au fost calculate pe baza tarifelor valabile in 2024 la care a fost aplicata inflatia pentru perioada Dec'2023 – Nov'2024 (5.1%) si contributia la fondul de mediu estimata a fi datorata pentru nerealizarea obiectivului de reciclare in anul 2024, datorata de producatori si platita prin intermediul Administratorului SGR.

Tarifele de Administrare pentru 2025 au fost stabilite utilizand formula de calcul prevazuta in Metodologie

$$[(\sum \text{cheltuieli 2025} - \sum \text{venituri 2025}) -/+ \text{Excedent/Deficit 2024} + \text{Contributia 2RON/kg}] / \text{Numărul unităților puse pe piață 2025}$$

- Excedent/Deficit = Rezultatul net din 2024
- Cheltuieli 2025 = Costurile de functionare SGR in 2025 estimate conform bugetului aprobat de AGA
- Venituri 2025 = Estimare Venituri din vânzarea materialelor catre reciclatori 2025 + Acea parte din garantiile nerevendicate in 2025 ce devine venit conform bugetului aprobat

Obiective de Returnare/Reciclare

Obiectiv de returnare	2024	2025	2026	2027
Sticla	65%	75%	85%	85%
Plastic	65%	80%	90%	90%
Metal (Aluminiu/Otel)	65%	80%	90%	90%

Obiectiv de reciclare	2024	2025	2026	2027
Sticla	65%	70%	70%	70%
Plastic	60%	65%	65%	65%
Metal (Aluminiu/Otel)	40%	50%	50%	50%

Obiectivul general de reciclare	65%	70%	70%	70%
---------------------------------	-----	-----	-----	-----

OBIECTIVE

+min 10 pp în fiecare an până în 2026
Penalități de colectare = 1,0 Ron/unitate pentru plastic și sticlă și 0,5 Ron/unitate pentru metal.

Contributia pentru neindeplinirea obiectivului de reciclare = 2.0 Ron/kg.



Compararea Tarifelor de administrare 2025 vs. 2024

Tarif de administrare	T. A. 2024	T. A. Intermediare 2025	T. A. 2025	Var T.A. 2025 vs T.A. Intermediare 2025	Var T.A. 2025 vs T.A. 2024
Sticla mica	0.1472	0.2180	0.1585	-27%	8%
Sticla mare	0.2304	0.3876	0.4532	17%	97%
PET Transparent	0.0590	0.0684	0.0853	25%	44%
PET Albastru	0.0773	0.0877	0.1094	25%	42%
PET Verde	0.0773	0.0869	0.1354	56%	75%
PET Mix	0.1029	0.1142	0.1461	28%	42%
PET cu bariera	0.1233	0.1524	0.1649	8%	34%
Metal	0.0077	0.0119	0.0111	-7%	44%

- Conform metodologiei de calcul a tarifului de administrare **tariful poate fi revizuit in cursul anului 2025 in cazul in care exista o variatie mai mare de +/- 10%** intre costurile si veniturile bugetate la momentul calcularii tarifului de administrare si cele efectiv realizate.

Detalierea componentelor Tarifului de Administrare

Tip ambalaj	Contributia 2RON/kg 2024 (RON/unitate)	Profit 2024 (RON/unitate)	Cheltuieli-Venituri 2025 (RON/unitate)	Tarif de administrare 2025 (RON/unitate)
	1	2	3	1+2+3
Sticla mica	0.0603	-0.0745	0.1726	0.1585
Sticla mare	0.1493	-0.0056	0.3096	0.4532
PET Transparent	0.0028	-0.0348	0.1172	0.0853
PET Albastru	0.0029	-0.0372	0.1437	0.1094
PET Verde	0.0026	-0.0323	0.1650	0.1354
PET Mix	0.0025	-0.0311	0.1746	0.1461
PET cu bariera	0.0075	0.0000	0.1573	0.1649
Metal	0.0037	-0.0435	0.0508	0.0111

- OUG nr.154/31.12.2024 -contribuția de 2 lei/kg datorată de operatorii economici prevăzuți la art. 16 alin. (1) din Legea nr. 249/2015 (Producatori/ importatori) se plătește prin intermediul administratorului SGR, plata făcându-se pentru diferența dintre cantitățile de deșuri corespunzătoare obiectivelor minime anuale și, respectiv, reciclarea și cantitățile care intră în instalații de valorificare/reciclare.
- Impactul platii acestei contributii de 2 RON/kg in tariful de administrare a fost diferit in functie de material deoarece numarul de kilograme pentru care a fost datorata aceasta contributie a fost total diferit
- In 2024 RetuRO a obtinut un rezultat net pozitiv (excedent) care a fost reflectat in tariful de administrare al anului 2025 prin diminuarea acestuia.
- Diferenta intre cele 2 surse de venit si costurile bugetate pentru 2025 reprezinta componenta principala ca pondere in tariful de administrare si reflecta acoperirea costurilor aferente functionarii SGR.

Principii de Alocare a Costurilor si Veniturilor per material



Veniturile din garantiile nerevendicate

Veniturile din garantiile nerevendicate se calculeaza prin insumarea garantiilor incasate din care se deduc garantiile platite respectiv rezerva constituita pentru ambalajele nereturnate si TVA-ul aferent diferentei intre garantiile incasate si cele platite (prin regula sutei marite). In acest caz alocarea la nivel de material a fost posibila prin determinare exacta pe baza informatiilor disponibile privind numarul de unitati introduse pe piata si a ratei de returnare. In acest caz nu au fost folosite reguli de alocare.

Cost de Logistica

Alocarea costului de logistica a fost realizata pro rata cu volumul ambalajelor intr-un sac in cazul PET si aluminiu, respectiv greutatea acestora in cazul alocarii intre sticla mare/sticla mica

Costurile administrative si de marketing

Alocare pro rata cu numarul de unitati introduse pe piata



Venituri nete din vanzarea de material

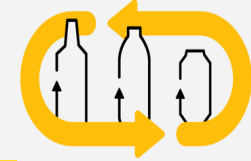
Veniturile din vanzarea de material au fost determinate specific la nivel de material (Sticla, PET, Al). In ceea ce priveste alocarea veniturii obtinut din vanzarea de sticla intre sticla mica si sticla mare, sau intre diversele tipuri de PET, aceasta a fost realizata pro rata cu greutatea estimata a fi returnata de catre consumatori pe fiecare categorie.

Costurile operationale variabile

Alocare per material pe baza greutatii ambalajelor procesate in centrele de numarare si sortare

Cost Saci si sigilii

Alocarea directa la nivel de material realizata prin calculul numarului estimat de saci si sigilii necesari pentru colectare.



Cost Tariful de gestionare

Valoarea tarifului de gestionare estimata a fi platita comerciantilor in 2025 a fost posibila prin determinare exacta la nivel de material pe baza colectarilor estimate pentru 2025. In acest caz nu au fost folosite reguli de alocare.

Costurile operationale fixe

Alocare pro rata cu numarul de unitati introduse pe piata

Alte costuri (finantare, amortizare investitie noua)

Alocare pro rata cu numarul de unitati introduse pe piata

Tarif de Administrare 2025

Impactul pe fiecare categorie de cost

Tip ambalaj	Tariful de gestionare	Costuri logistice	Costuri operationale	Saci si sigilii	Alte costuri
	% din Budget Cheltuielie 2025	% din Budget Cheltuielie 2025	% din Budget Cheltuielie 2025	% din Budget Cheltuielie 2025	% din Budget Cheltuielie 2025
Sticla mica	47%	28%	17%	1%	7%
Sticla mare	32%	39%	24%	1%	4%
PET Transparent	56%	24%	7%	5%	8%
PET Albastru	56%	24%	7%	5%	8%
PET Verde	56%	24%	7%	5%	8%
PET Mix	56%	24%	7%	5%	8%
PET cu bariera	56%	24%	7%	5%	8%
Metal	61%	18%	6%	5%	10%

- 78% in medie din total costurile de functionare bugetate pentru anul 2025 sunt generate de catre tariful de gestionare achitat comerciantilor pentru activitatea de colectare, respectiv costurile logistice
- Costurile de transport si operationale in cazul sticlei sunt mai mari datorita greutatii totale a cantitatilor returnate mult superioara celorlalte 2 materiale, PET si Aluminiu

Tarif de Administrare 2025

Impact contributie 2 RON/kg aferent 2024

- Contribuția de 2 lei/kg datorată de operatorii economici prevăzuți la art. 16 alin. (1) din Legea nr. 249/2015 (Producatori/ importatori) aferenta anului 2024 care a fost platit prin intermediul administratorului SGR in ian 2025, are o contributie semnificativa in tariful de administrare calculat pentru 2025

Obiectiv de reciclare 2024	65%							Cantitate introdusa pe piata 2025 (buc)	Contributia 2024/ buc Impact in TA 2025
Material	Cantitate introdusa pe piata 2024 (tone)	Obiectiv de reciclare (%)	Obiectiv de reciclare (tone)	Obiectiv de reciclare realizat (%)	Obiectiv de reciclare realizat (tone)	Diferenta nerealizata (tone)	Contributia 2 RON/kg datorata pentru 2024		
Sticla Mica	185,188		120,372	48%	88,229	32,143	64,286,382	1,065,490,857	0.0603
Sticla Mare	142,071		92,346	48%	67,687	24,659	49,318,699	330,322,666	0.1493
PET*	106,485		69,215	60%	63,742	5,473	10,945,831	3,933,594,292	0.0028
Al	21,270		13,826	50%	10,535	3,291	6,581,686	1,763,459,167	0.0037
Total	455,015	65%	295,759	51%	230,193	65,566	131,132,597	7,092,866,981	

*toate categoriile identic

- In 2024, Tariful de administrare nu avea inclusa aceasta componenta de cost avand in vedere ca a fost primul an de functionare

Tarif de Administrare

Impact plata Tarifului de Gestionare catre comercianti

- In 2025 volumul ambalajelor estimate a fi returnate este mai mare decat cel din 2024 cu 70%, din aceasta rezultand o suma mai mare platita comerciantilor in 2025
- Desi tarifele de gestionare calculate de expertul tert independent pentru anul 2025 pentru fiecare material sunt mai mici decat cele din 2024 in cazul colectarii automate, incepand cu 01.01.2025 comerciantii primesc cu titlu gratuit sacii si sigiliile necesari colectarilor de la consumatori, acest cost regasindu-se acum in costurile operationale ale sistemului

Material	Cantitate introdusa pe piata 2025 (buc)	Cantitate returnata 2025 (buc)	Rata de returnare (%)	Tarif de gestionare 2025 (RON)	Impact Tarif de gestionare in TA 2025 (RON)
Sticla Mica	1,065,490,857	802,694,700	75%	129,513,706	0.1216
Sticla Mare	330,322,666	250,426,365	75%	46,272,323	0.1401
Total sticla	1,395,813,523	1,053,121,065	75%	175,786,030	
PET	3,933,594,292	3,130,054,403	80%	552,057,719	0.1403
Aluminiu	1,763,459,167	1,417,371,500	80%	217,879,323	0.1236
Total	7,092,866,981	5,600,546,968	79%	945,723,072	

Factori care au condus la creșterea Tarifului de administrare

Impactul contribuțiilor datorate pentru nerealizarea obiectivului de reciclare în 2024

- Penalitățile de reciclare impuse prin OUG nr. 154/31.12.2024 au un impact semnificativ în tariful de administrare pentru 2025:
 - Metal: 33%
 - Sticlă mică/Sticlă mare: 38% / 33%
 - PET: 2%-5%
 - În 2024, această componentă nu era inclusă, fiind primul an de funcționare.

Creșterea volumului de ambalaje colectate care generează creșterea costurilor logistice și costului tarifului de gestionare

- În 2025, se estimează o creștere a volumului de ambalaje colectate cu 66% față de 2024.
 - Această creștere influențează direct costurile sistemului SGR, în special tariful de gestionare și costurile logistice.

Costuri suplimentare pentru RetuRO

- Începând cu 1 ianuarie 2025, RetuRO va suporta costuri suplimentare pentru accesoriile SGR (sacii și sigiliile) necesare colectării (4% din total costuri) deoarece acestea nu mai sunt incluse în tariful de gestionare.

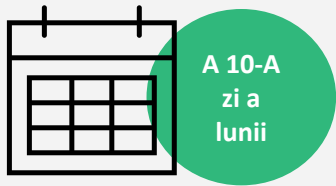
Regularizarea tarifului de administrare

- Tariful de administrare final a fost comunicat in 21 Martie 2025. Acesta va intra in vigoare in 30 de zile de la data comunicarii (22 Aprilie 2025)
- Facturile emise pana in prezent au avut la baza tarifele intermediare.
- In urma stabilirii tarifului de administrare final va exista un proces de regularizare prin emiterea unor facturi de diferente pentru cantitatea de ambalaje introdusa pe piata.
- Regularizarea va avea ca efect sume suplimentare de plată sau diminuarea sumelor platite anterior. In cazul din urma va exista o compensare cu primele facturi emise de către administratorul SGR ulterior realizării regularizării.

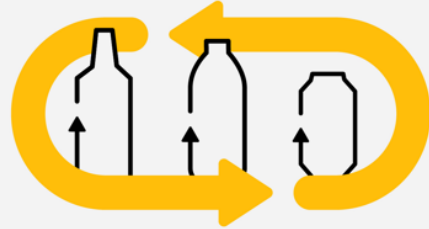
Exemplu de regularizare:

Tip ambalaj	Nr unitati introduse pe piata	Tarif intermediar (RON/unitate)	Tarif final (RON/unitate)	Diff tarife/unitate (RON/unitate)	Suma regularizare fara TVA (RON)
	1	2	3	4	1 x 4
Sticla mica	10,000	0.2180	0.1585	-0.0595	-595
Sticla mare	10,000	0.3876	0.4532	0.0656	656
PET Transparent	10,000	0.0684	0.0853	0.0169	169
PET Albastru	10,000	0.0877	0.1094	0.0217	217
PET Verde	10,000	0.0869	0.1354	0.0485	485
PET Mix	10,000	0.1142	0.1461	0.0319	319
PET cu bariera	10,000	0.1524	0.1649	0.0125	125
Metal	10,000	0.0119	0.0111	-0.0008	-8
Total	80,000				1,367

RAPORTAREA



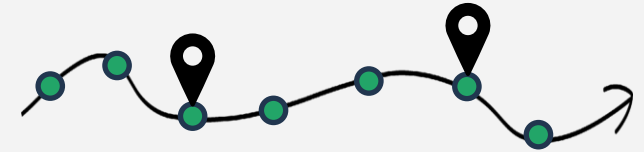
Producătorii/Importatorii au obligația de a transmite rapoartele SGR până în a 10-a zi a lunii calendaristice următoare introducerii pe piață a Ambalajelor SGR. Rapoartele SGR vor include numărul de ambalaje SGR introduse pe piață în luna anterioară.



Producătorii/Importatorii au obligația de a înregistra toate tipurile de ambalaje SGR în Registrul Ambalajelor înainte de data intrării în funcțiune a SGR sau cu cel puțin 30 de zile înainte de introducerea pe piață a unui produs nou după intrarea în funcțiune a SGR.



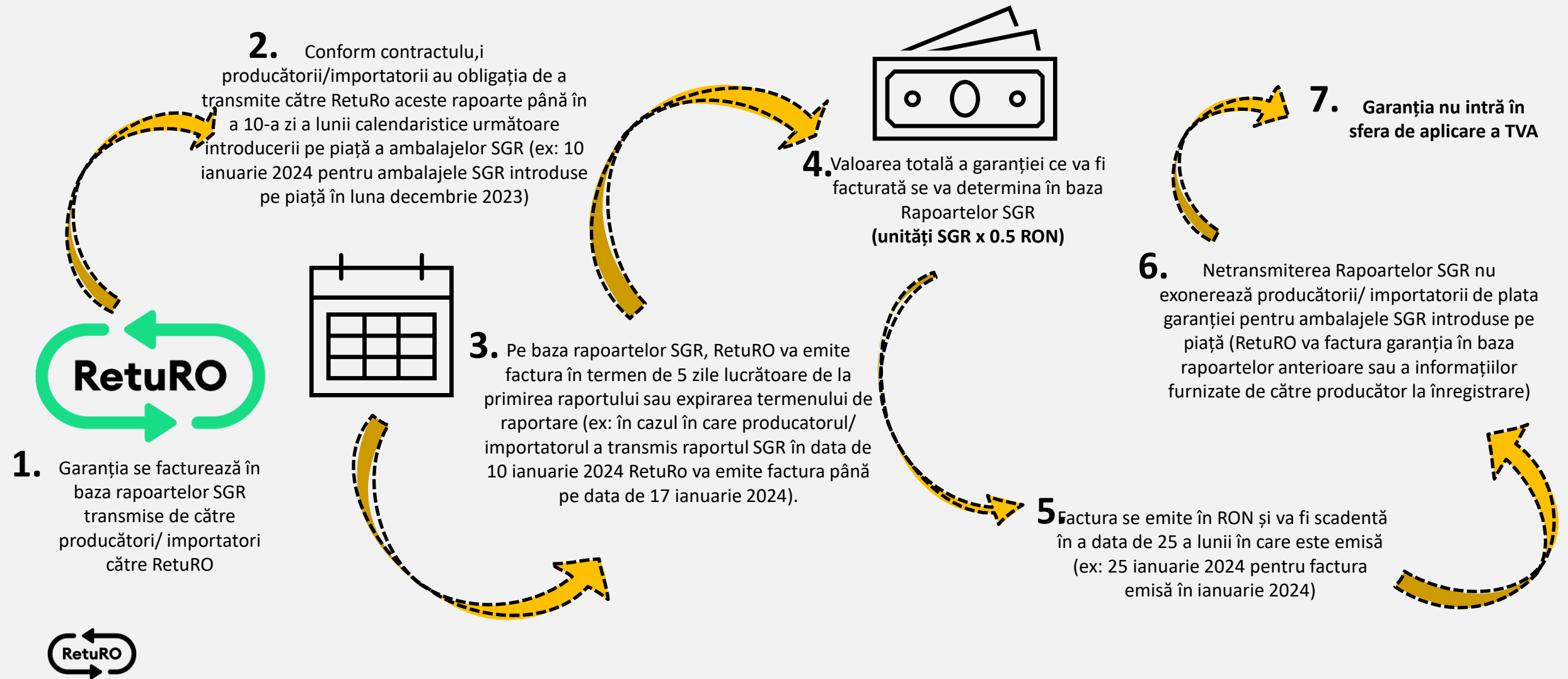
Producătorii au obligația de a plăti un tarif de înregistrare a ambalajelor SGR pentru fiecare produs nou ce va fi adăugat în registrul ambalajelor sau în cazul în care se adugă modificări datelor deja înregistrate în Registrul Ambalajelor.



La fiecare 3 luni de la data intrării în funcțiune a SGR, producătorii vor furniza RetuRO, prin intermediul unui **mijloc securizat de transfer de date pus la dispoziție de RetuRO,** actualizări ale informațiilor privind cantitățile lunare estimate (în mod agregat) de ambalaje SGR care urmează să fie introduse pe piața națională pentru perioada rămasă.



FACTURAREA



EPISODUL 12:

TARIFUL DE GESTIONARE 2025 ȘI
EVOLUTIA SISTEMULUI SGR

Q&A



ÎNTREBĂRI FRECVENTE

1

Cum a fost calculat impactul penalităților de reciclare asupra tarifului de administrare și există scenarii alternative pentru reducerea acestor costuri?

2

Tariful de administrare va rămâne constant pe tot parcursul anului 2025 sau există posibilitatea unor ajustări trimestriale?

3

Ce măsuri ia RetuRO pentru a optimiza costurile logistice și a preveni creșteri suplimentare în anii următori?

4

Există un plan la nivel de companie pentru a îmbunătăți eficiența colectării astfel încât să se reducă impactul costurilor pe termen lung?

5

Ce se întâmplă dacă ratele de reciclare nu sunt atinse? Vor exista penalități suplimentare pentru producători?

6

Există posibilitatea ca aceste penalități de reciclare să fie ajustate în funcție de performanța sistemului SGR în 2025?

7

În ce mod va afecta această creștere a tarifului producătorii mai mici comparativ cu cei mari? Există măsuri de sprijin?

ÎNTREBĂRI FRECVENTE

8

Vor exista pe viitor diferențe de tarif în funcție de cantitatea introdusă pe piață?

9

Pe termen lung, cum vede RetuRO sustenabilitatea financiară a sistemului și există planuri pentru reducerea costurilor administrative?

10

Există posibilitatea renegocierii anumitor costuri impuse prin OUG nr. 154/31.12.2024 sau a unui dialog cu autoritățile pentru a găsi soluții alternative?

11

Ce se întâmplă dacă un producător nu poate susține aceste costuri? Există sancțiuni sau soluții alternative?

12

Care este motivul pentru care tariful de administrare a PET-ului verde este mai mare decât a celui albastru?

13

În Declarația privind obligațiile la Fondul pentru Mediu cum se declară capacul, eticheta și alte accesorii ale sticlelor care sunt HDPE, când RetuRO raportează numai materialul PET al sticlelor ca fiind valorificate prin reciclare pentru producător?

14

De ce nu exista un tarif de administrare si pentru Rpet?

ÎNTREBĂRI FRECVENTE

15

Cum explicati diferenta uriasa dintre tariful sticlei mari versus cea mica? Stim ca in RVM sticlele sunt sparte deci volumul ocupat de acestea in spatiile de colectare, transport, depozitare se micsoareaza. Este totusi o diferenta uriasa care impacteaza in mod special vinarii si prod de bauturi alcoolice si mai putin berarii?

16

De ce ați schimbat modalitatea de raportare a ambalajelor și de ce trebuie ca producătorii să vă ofere datele, de vreme CE DEJA le aveți în sistem și pot fi calculate? Concret, începând cu luna februarie se cere ca producătorii să declare în fișierul CSV mai mult decât numărul de produse puse pe piață. Se cere și greutatea lor, în kilograme. Afară de asta, și greutatea ambalajului.

17

Cât impactează sistemul RetuRO o raportare întârziată? de ați decis ca o penalizare să fie atât de mare?

18

Unde declarăm eticheta și capacul produsului, in platforma, daca nu am făcut o până acum? Cum putem face corecții la greutatea raportate inițial la preforme, capace pentru ianuarie și februarie 2025?

19

Va scriu din partea Amigo SRL, producator de bauturi , avand urmatoarea dilema:
In momentul generarii unui cod UIT de transport valoarea SGR aferenta abalajului transportat de 0.5 bani/amabalaj se declara in valoarea marfii fara TVA, transportate sau nu, avand in vedere ca valoarea garantie este o taxa care are TVA zero."

20

....

21

....

Dacă mai aveți și alte întrebări, vă rugăm să le trimiteți
pe adresa de mail :

producatori@returosgro.ro

sau la numărul de telefon:

031.9003

Operatorii noștri vă stau la dispoziție în intervalul 9:00-17:30, cu excepția sărbătorilor legale.



MULȚUMIM!

