



Plasarea în piață a produselor pentru producători și importatori

Schimbări în cadrul rapoartelor standard și corectiv

25.02.2024

Cuprins

1. Schimbarile care au avut loc la nivel de rapoarte pentru plasarea produselor	3
1.1 Câmpurile noi adăugate în fișierul .csv	3
1.2 Definiția câmpurilor noi	3
2. Navigarea și accesarea șablonului și a fișierului exemplu de importat în DRS al unui producător	4
2.1 Accesarea șablonului .csv cu ultimele schimbări	4
2.2 Accesarea fișierului exemplu de import	6
3. Încărcarea și vizualizarea rapoartelor de tip standard cât și corectiv	7
3.1 Incarcarea unui raport standard si vizualizarea lui in DRS.....	7
3.2 încărcarea unui raport corectiv și vizualizarea lui în DRS	9
3.3 Erori posibile la încărcarea rapoartelor standard și corectiv în DRS.....	11

Tabel de figuri

Table 1 - Valori noi și vechi ale fișierului .csv	3
Table 2 - Exemplu structură nouă fișier .csv	4
Table 3 - Accesare submeniu "Plasarea produselor"	4
Table 4 - Descărcarea fișierului .csv din DRS.....	5
Table 5 - Conținutul șablonului .csv	5
Table 6 - Descărcarea exemplului fișier de importat în DRS.....	6
Table 7 - Conținutul fișierului .csv de exemplu import	7
Table 8 - Încărcarea unui raport standard în DRS	8
Table 9 - Lista rapoartelor standard încărcate în DRS.....	9
Table 10 - Vizualizarea conținutului unui raport standard în DRS	9
Table 11 - Încărcarea unui raport corectiv în DRS	10
Table 12 - Lista rapoartelor corective încărcate în DRS	11
Table 13 - Vizualizarea conținutului unui raport corectiv în DRS	11
Table 14 - Erori posibile la încărcarea rapoartelor în DRS	11

1. Schimbarile care au avut loc la nivel de rapoarte pentru plasarea produselor

1.1 Câmpurile noi adăugate în fișierul .csv

Ultimul update în DRS a adus niște schimbări considerabile pe partea de plasare a produselor. În acest document vom urmări aceste schimbări și le vom explica pas cu pas.

Pentru a încărca un raport de plasare al produselor de tip standard sau corectiv, producătorii trebuie să completeze un fișier de tip .csv și să îl încarce în portal lunar cu numărul de produse (total quantity) depuse pentru luna care a trecut.

Table 1 – Valori noi și vechi ale fișierului .csv

Structura veche a fișierului .csv	Structura nouă a fișierului .csv
EAN;Tot_number	EAN;Tot_quantity;Tot_weight_container;Tot_weight_other_elements

Câmpurile noi pe care producătorii trebuie să le completeze lunar sunt următoarele:

- Tot_quantity
- Tot_weight_container(kg)
- Tot_weight_other_elements(kg)

1.2 Definiția câmpurilor noi

Tot_quantity (cantitate totala) - înlocuiește vechiul câmp "Tot_number" dar are aceleași proprietăți în fișierul .csv. Reprezintă un câmp **obligatoriu** în care producătorii raportează numărul total de recipiente raportate în luna trecută în funcție de fiecare cod EAN. Câmpul acceptă valori pozitive, negative și poate fi și zero atât timp cât restul câmpurilor (Tot_weight_container, Tot_weight_other_elements) sunt și ele zero sau negative în relație cu el.

Tot_weight_container(kg) (greutate totala recipiente) – câmp nou, **obligatoriu**, în fișierul .csv în care producătorul raportează greutatea numărului total de recipiente raportate (kilograme). Poate avea valori pozitive, negative și poate fi și zero atât timp cât câmpurile (Tot_quantity și Tot_weight_other_elements) sunt și ele zero.

Tot_weight_other_elements(kg) (greutate totală alte componente) -- câmp nou, **opțional**, în fișierul .csv în care producătorul raportează greutatea elementelor **din plastic** atașate de recipiente (ex: capace sticlă, etichetă, etc). Poate avea valori pozitive, negative sau poate fi zero.

Mentionam faptul ca in campul Tot_weight_other_elements nu se va lua in considerare greutatea elementelor din alt material decat plastic (ex: etichete de hartie, coroane metalice etc.)

Table 2 - Exemplu structură nouă fișier .csv

```
EAN;Tot_quantity;Tot_weight_container;Tot_weight_other_elements
5942326402333;124;25.02;2.5
5942321000046;233;22.10;3.5
5942219115876;-100;-10.50;-1
```

2 Navigarea și accesarea șablonului și a fișierului exemplu de importat în DRS al unui producător

2.1 Accesarea șablonului .csv cu ultimele schimbări

Se accesează platforma DRS cu un cont de producător în statusul contactat și se selectează submeniul „Plasarea produselor”.

Table 3 - Accesare submeniu "Plasarea produselor"



The screenshot shows the DRS platform interface for a producer. The top navigation bar is green and contains the following items: 'Profilul meu', 'Producător', 'Rapoarte', 'Documente și Contracte', 'Registrul ambalajelor', 'Estimare', 'Facturile produselor înregistrate', 'Plasarea produselor' (highlighted with a red box), and 'Facturile pentru plasarea produselor'. Below the navigation bar, there is a section titled 'Rapoarte ale producătorilor' with a table of reports. A red arrow points from the text below to the 'Plasarea produselor' menu item.

#	Cod partener	ID raport	Selectați luna de raportare	Greutate în KG	Număr de unități	Actualizat la	Status
1	P000245	REPP0002450001	decembrie 2023	235	235	03.12.2024	Semnat

Se accesează butonul „Încărcați” iar producătorul a ajuns în pagina de încărcare a raportului.


Se acționează butonul „Descarcă șablon fișier” iar fișierul .csv care conține noile câmpuri va fi descărcat local.

Table 4 - Descărcarea fișierului .csv din DRS

Resurse

[Descarcati sablon fisier](#)

[Descarcati exemplu fisier de importat](#)

 Va informam ca ati depasit data de 10 ale lunii pentru transmiterea Rapoartelor SGR. Va aflati in perioada limita pentru transmiterea acestora, pana la data de 15 ale lunii. Incepand cu data de 16 ale lunii, rapoartele dvs vor fi considerate netransmise si se vor percepe penalitati conform contractului, in valoare de 100 EUR/zi echivalentul in lei.


Numar PO

Tip Raport

Luna

An

Listă de produse în format CSV. Dimensiune maximă: 10 MB.



Trimiteti

Vă rugăm să rețineți că puteți trimite doar un singur fișier de raport pe perioadă.

Se accesează fișierul .csv care a fost descărcat, iar conținutul fișierului va avea câmpurile exemplificate mai jos:

Table 5 - Conținutul șablonului .csv

```
EAN;Tot_quantity;Tot_weight_container;Tot_weight_other_elements
```

2.2 Accesarea fișierului exemplu de import


Se repetă pașii de la subcapitolul 2.1 iar în pagina de încărcare a raportului, producătorul acționează butonul „Descarcă exemplu fișier de importat”.

Table 6 - Descărcarea exemplului fișier de importat în DRS

Resurse

[Descarcati sablon fisier](#)

[Descarcati exemplu fisier de importat](#)

 Va informam ca ati depasit data de 10 ale lunii pentru transmiterea Rapoartelor SGR. Va aflati in perioada limita pentru transmiterea acestora, pana la data de 15 ale lunii. Incepand cu data de 16 ale lunii, rapoartele dvs vor fi considerate netransmise si se vor percepe penalitati conform contractului, in valoare de 100 EUR/zi echivalentul in lei.

Numar PO

Se accesează fișierul .csv care a fost descărcat, iar conținutul fișierului va avea câmpurile exemplificate mai jos:

Table 7 - Conținutul fișierului .csv de exemplu import

```
C: > Users > crist > Downloads > example_import(4).csv > data
1 EAN;Tot_quantity;Tot_weight_container;Tot_weight_other_elements
2 3680777849697;756;30;1
3 73289243;956;21;1.2
4 12365422;5643;11;
5 15200724;98658;27;
```

3 Încărcarea și vizualizarea rapoartelor de tip standard cât și corectiv

3.1 Incarcarea unui raport standard si vizualizarea lui in DRS

Producătorul navighează în portalul DRS pe pagina de submeniu denumită „Plasarea produselor” iar după aceea acționează butonul „Încărcați” așa cum a fost exemplificat și în subcapitolul 2.1.

Producătorul a pregătit în avans fișierul .csv în care a completat toate câmpurile (inclusiv pe cele noi adăugate). Odată aflat în pagina de „Raport Nou”, producătorul este gata să încarce un raport de tip standard după ce completează toate câmpurile obligatorii din pagină și după ce încarcă fișierul .csv în platforma DRS prin accesarea butonului de încărcare fișier.

După apăsarea butonului „Trimiteți”, portalul îl va anunța pe producător dacă raportul a fost încărcat cu succes sau dacă există anumite erori de validare în fișierul .csv încărcat. În cazul unor erori de validare, producătorul trebuie să verifice încă o dată dacă câmpurile completate în fișierul .csv sunt corecte.

În cazul în care raportul standard a fost încărcat cu succes, producătorul poate accesa raportul standard în submeniul, „Plasarea produselor”, prin apăsarea hyperlink-ului din coloana „ID Raport”.

Raportul conține toate valorile din fișierul .csv care a fost încărcat în platformă.

Table 8 - Încărcarea unui raport standard în DRS

Resurse

Descarcati sablon fisier

Descarcati exemplu fisier de importat



Va informam ca ati depasit data de 10 ale lunii pentru transmiterea Rapoartelor SGR. Va aflati in perioada limita pentru transmiterea acestora, pana la data de 15 ale lunii. Incepand cu data de 16 ale lunii, rapoartele dvs vor fi considerate netransmise si se vor percepe penalitati conform contractului, in valoare de 100 EUR/zi echivalentul in lei.

Numar PO

2142424

Tip Raport

Standard

Luna

1

An

2025

Listă de produse în format CSV. Dimensiune maximă: 10 MB.



example_import(4).csv

Trimiteți

Vă rugăm să rețineți că puteți trimite doar un singur fișier de raport pe perioadă.

Table 9 – Lista rapoartelor standard încărcate în DRS

Listă de plasări de produse.

Se testează încărcarea **Încarcă**

Filtre -

Numa Companie	ID Raport	Numar PO	Tip Raport	Perioada	Trimis
AFANA SUPER PRET S.R.L.	NO0024725001	9679679679	Întârziat cu penalități	2025 / 01	20.02.2025 - 16:14

Table 10 - Vizualizarea conținutului unui raport standard în DRS

NO0024725001 • 012025 • NoSubmission

PO: 9679679679

Creat: 20.02.2025 - 16:14

EAN	Cantitate totală	Greutate totală recipiente (kg)	Greutate totală alte componente (kg)
1324354657689	333	10	2.5
55478798	455	44	3.5
Total raportat:	788	54	6

3.2 Încărcarea unui raport corectiv și vizualizarea lui în DRS

Producătorul navighează în portalul DRS pe pagina de submeniu denumită „Plasarea produselor” iar după aceea acționează butonul „Încărcați” așa cum a fost exemplificat și în subcapitolul 2.1.

Producătorul a pregătit în avans fișierul .csv în care a completat toate câmpurile (inclusiv pe cele noi adăugate). Odată aflat în pagina de „Raport Nou”, producătorul este gata să încarce un raport de tip corectiv după ce completează toate câmpurile obligatorii din pagină, selectează tipul raportului „Corectiv” și după ce încarcă fișierul .csv în platforma DRS prin accesarea butonului de încărcare fișier.

După apăsarea butonului „Trimiteți”, portalul îl va anunța pe producător dacă raportul a fost încărcat cu succes sau dacă există anumite erori de validare în fișierul .csv încărcat. În cazul unor erori de validare, producătorul trebuie să verifice încă o dată dacă câmpurile completate în fișierul .csv sunt corecte.

În cazul în care raportul corectiv a fost încărcat cu succes, producătorul poate accesa raportul corectiv în submeniul, „Plasarea produselor”, prin apăsarea hyperlink-ului din coloana „ID Raport”.

Raportul conține toate valorile corectate din fișierul .csv care a fost încărcat în platformă, corecții care se aplică în urma unui raport de tip standard. Raportul corectiv nu poate fi încărcat în platformă dacă nu există deja un raport standard încărcat pentru luna în curs.

Table 11 - Încărcarea unui raport corectiv în DRS

Resurse

Descarcati sablon fisier

Descarcati exemplul fisier de importat



Va informam ca ati depasit data de 10 ale lunii pentru transmiterea Rapoartelor SGR. Va aflati in perioada limita pentru transmiterea acestora, pana la data de 15 ale lunii. Incepand cu data de 16 ale lunii, rapoartele dvs vor fi considerate netransmise si se vor percepe penalitati conform contractului, in valoare de 100 EUR/zi echivalentul in lei.

Numar PO

436436346346

Tip Raport

Corectiv



Atenție! Raportul corectiv trebuie să conțină doar diferențele pentru fiecare produs în parte, față de ce ați raportat inițial în raportul standard.

Luna

1

An

2025

Listă de produse în format CSV. Dimensiune maximă: 10 MB.



example_import_18.02_TEST.csv

Trimiteți

Vă rugăm să rețineți că puteți trimite doar un singur fișier de raport pe perioadă.

Table 12 - Lista rapoartelor corective încărcate în DRS

Listă de plasări de produse. Se testează încărcarea **Încercă!**

Filtre - Caută

Numar Comanie	ID Raport	Numar PO	Tip Raport	Perioada	Timis
AGRO SOLEDRM S.R.L.	COO025125001	86786756	Corectiv	2025 / 01	19.02.2025 - 22:30
AGRO SOLEDRM S.R.L.	SOO025125001	987878989	Standard	2025 / 01	03.02.2025 - 02:30

Table 13 - Vizualizarea conținutului unui raport corectiv în DRS

COO025125001 • 012025 • Corective
 PO: 86786756
 Creat: 19.02.2025 - 22:30

EAN	Cantitate totală	Greutate totală recipiente (kg)	Greutate totală alte componente (kg)
2145879632135	500	1.11	
5544778899103	2 000	0.01	
55478785	1 000	3.55	
55584550	1 000	2.88	
88779945	2 000	2.33	
Total raportat:	6 500	9.88	0

3.3 Erori posibile la încărcarea rapoartelor standard și corectiv in DRS

Table 14 - Erori posibile la încărcarea rapoartelor în DRS

Cererea a eșuat: Raportul produselor este invalid. Greutatea totală a recipientelor este un câmp obligatoriu.	Cererea a eșuat: Raportul produselor este invalid. Greutatea totală a altor componente depășește maximul admis per recipient.
Cererea a eșuat: Raportul produselor este invalid. Greutatea totală a recipientelor depășește maximul admis per recipient.	Cererea a eșuat: Raportul produselor este invalid. Greutatea totală a altor componente este sub limita admisă per recipient.
Cererea a eșuat: Raportul produselor este invalid. Greutatea totală a recipientelor este sub limita admisă per recipient.	