

EPISODUL 3

Cerințe pentru codurile de bare, logo SGR și ambalaje



DESPRE SESIUNILE SGR by RETURO:

Ce veți putea obține în cadrul Sesiunilor SGR by RetuRO:

- Informații generale despre SGR
- Informații despre implementarea SGR și activitățile pe care RetuRO le administrează

Ce nu veți putea obține în cadrul acestor sesiuni:

- interpretări legale aplicabile afacerii dumneavoastră
- Soluții operaționale, logistice sau financiare pentru situații specifice, care presupun o intervenție în modul intern de operare al firmei dumneavoastră



Agenda

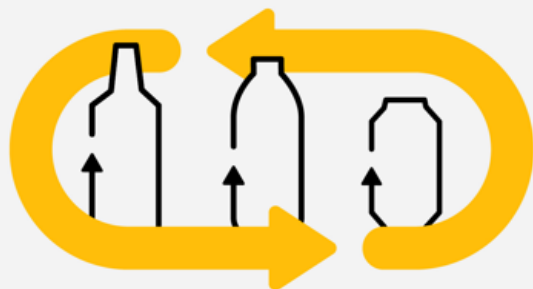
- Ce este SGR
- Cine trebuie să se înscrie în SGR
- Ce produse și ambalaje intră în SGR
- Cum se identifică ambalajele din SGR
- Cerințele pentru codul de bare și logo SGR
- Cerințele pentru acceptarea ambalajelor



CE ESTE SISTEMUL DE GARANȚIE- RETURNARE?




SGR reprezintă un sistem prin care românii vor plăti o garanție de **0,50 RON** atunci când vor cumpăra o băutură de la un comerciant;



SGR se aplică pentru ambalaje primare nereutilizabile din sticlă, plastic sau metal, cu volume cuprinse între 0,1 l și 3 l inclusiv



După golirea ambalajului, consumatorul va trebui să îl aducă în oricare dintre punctele de returnare organizate de comercianți

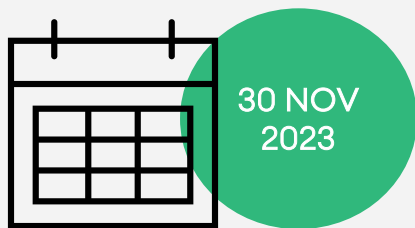


În schimbul ambalajului gol, consumatorul va primi înapoi, pe loc, valoarea garanției plătite inițial, sub forma de cash, voucher sau transfer bancar.

Nu este necesară prezentarea bonului fiscal și chiar dacă respectivul produs nu a fost cumpărat din acea locație.

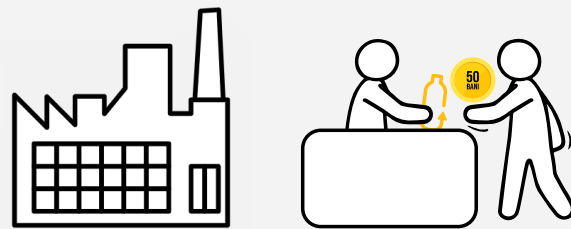
CINE TREBUIE SĂ SE ÎNSCRIE ÎN SGR?

CÂND?



Cât mai repede!

CINE?



Operatorilor economici care **produc, importă sau comercializează băuturile** specificate în HG 1074/2021

CE?



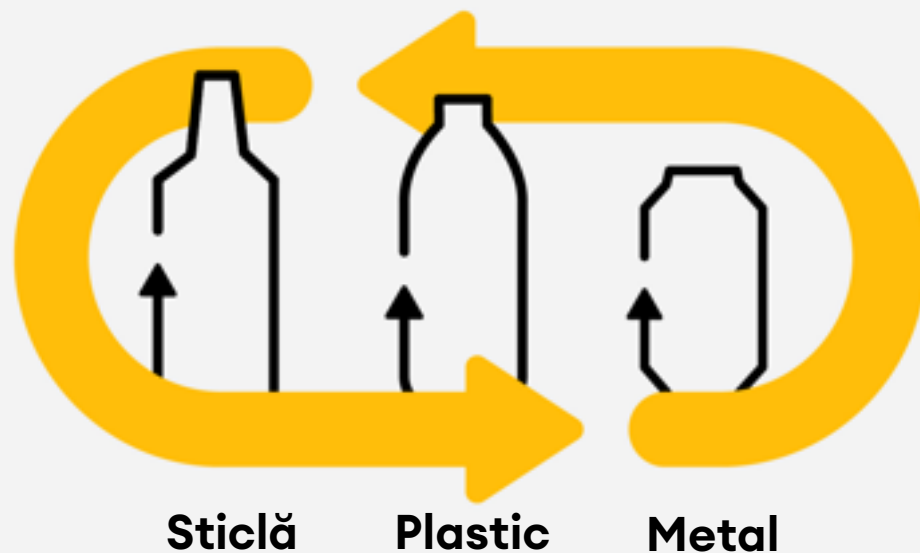
Ambalaje primare nereutilizabile din plastic sticlă sau metal, între 0.1L-3L



Procedura de înregistrare în SGR este disponibilă pe platforma <https://returosgr.ro/>.
Pe care o poti accesa scanand codul QR.



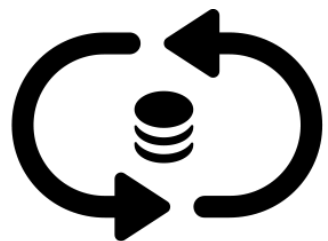
CE PRODUSE ȘI AMBALAJE INTRĂ ÎN SGR?



Ambalaje nereutilizabile, cu volume cuprinse între 0,1L și 3L


Sucuri, nectaruri, băuturi răcoritoare, apă, apă minerală sau cu arome
Bere, mixuri de bere, cidru, vinuri, spirtoase, mixuri de băuturi alcoolice

CUM SE IDENTIFICĂ AMBALAJELE DIN SGR?



**Ambalaj
cu garanție**

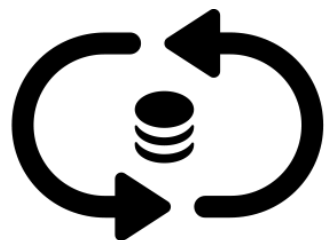
Simbolul SGR imprimat pe etichetă:
Consumatorii îl vor identifica la raft
Vanzătorii îl vor identifica la punctele
de colectare manuală.



Cod de bare pentru
colectarea automată prin
automatele de preluare a
ambalajelor (RVM).


DOCUMENTUL CU CERINȚE PRIVIND CODUL DE BARE ȘI LOGO SGR

SIMBOLUL SGR



Ambalaj
cu garanție

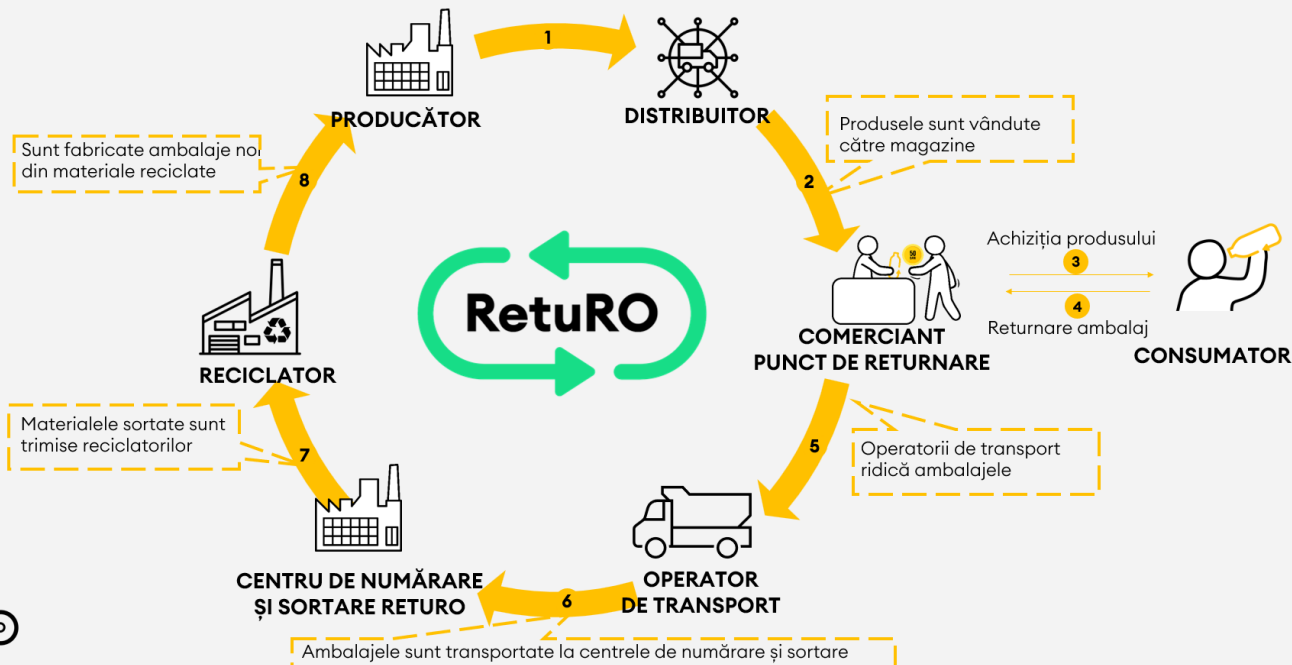
COD DE BARE UNIC



<https://returosgr.ro/info-producatori-documente-utile>

DE CE E IMPORTANTĂ RESPECTAREA SPECIFICAȚIILOR?

CIRCUITUL AMBALAJELOR în Sistemul de Garanție-Returnare



CERINȚE PENTRU CODURILE DE BARE

1

Trebuie să fie generate de entitățile abilitate



• <https://gs1.ro/sgr-sistemul-de-garantie-returnare/>

• <https://www.coduridebare.ro/despre>



2

Trebuie să fie unic României, cu **prefixul 594.**

3

Trebuie să fie format din **8 sau 13 cifre.**

4

Trebuie să fie poziționat **vertical sau orizontal** pe lateralul recipientului

5

Trebuie să se conformeze cu regulile prezentate în **Documentul cu Cerințe privind Codul de Bare și Sigle.**



Disponere verticală



Disponere orizontală



CERINȚE PENTRU CODURILE DE BARE

- Codul de bare trebuie să fie plasat pe o parte uniformă a containerului, cu cât mai puține neregularități de formă posibil.
- Codul de bare nu trebuie să fie poziționat în partea de jos sau de sus.
- Dimensiuni minime:

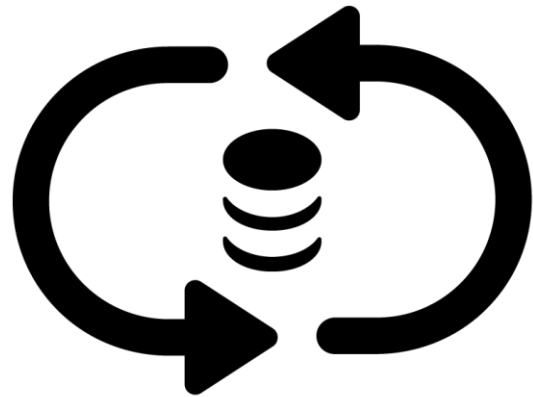
Lățime x înălțime în mm		
Factor	EAN-13	EAN-8
1,0	37,3 x 25,9	26,7 x 21,3
0,8	29,8 x 20,7	21,4 x 17,0



SCANEAZĂ CODUL PENTRU
A ACCESA CERINȚELE:



CERINȚE PENTRU LOGO-UL SGR

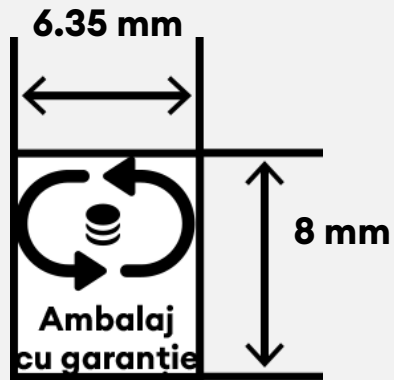


**Ambalaj
cu garanție**

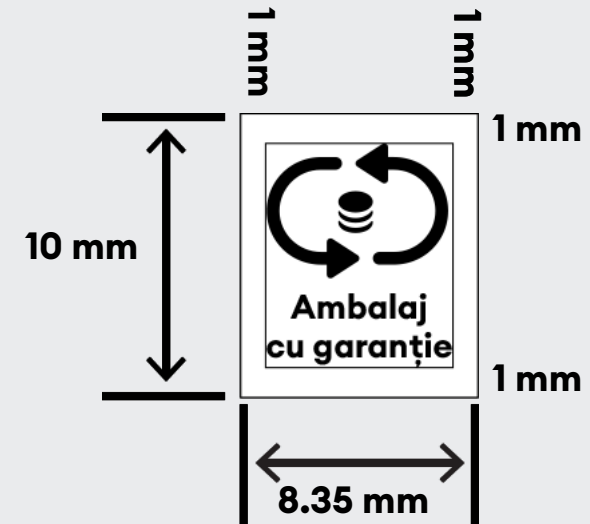


DIMENSIUNEA MINIMĂ A LOGO-ULUI SGR

Dimensiunea minimă a logo-ului



Zonă de liniște de 1 mm - obligatorie



SCANEAZĂ CODUL PENTRU
A ACCESA CERINȚELE:



CERINȚE PENTRU LOGO-UL SGR

- Se recomandă ca logo-ul să fie plasat pe partea opusă a feței principale sau pe fața laterală, în treimea inferioară.
- Logo-ul nu trebuie să fie amplasat în locul în care eticheta este lipită.
- Logo-ul nu trebuie să fie plasat pe capac sau pe partea inferioară a ambalajului.
- Nici materialul etichetei, nici materialul de bază al acesteia nu trebuie să fie aspru sau să aibă o structură neuniformă.
- Materialul logo-ului de pe etichetă sau de pe suprafața ambalajului trebuie să fie rezistent la zgârieturi, la umiditate și la decolorare.



SCANEAZĂ CODUL PENTRU
A ACCESA CERINȚELE:



CERINȚE PENTRU LOGO-UL SGR



Logo-ul trebuie utilizat împreună cu mențiunea text



Nu utilizați elementele separat



Este recomandată utilizarea logo-ului în alb sau negru.



Culoarea logo-ului poate fi adaptată la culoarea fundalului, însă trebuie asigurat contrastul optim dintre cele două.



SCANEAZĂ CODUL PENTRU A ACCESA CERINȚELE:



CERINȚE PENTRU AMBALAJELE SGR

Care sunt criteriile care trebuie respectate pentru ca un ambalaj să fie acceptat în colectarea manuală/automată?



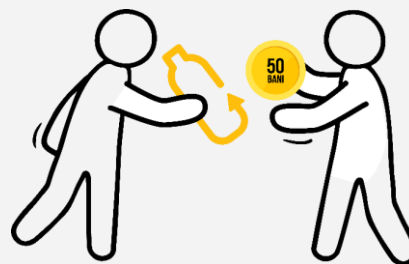
Ambalaj
cu garanție



Să aibă simbolul SGR &
codul de bare unic.



Să fie intacte – nestrivite.



Să fie goale.



Să aibă eticheta
intactă.



MULȚUMIM!

